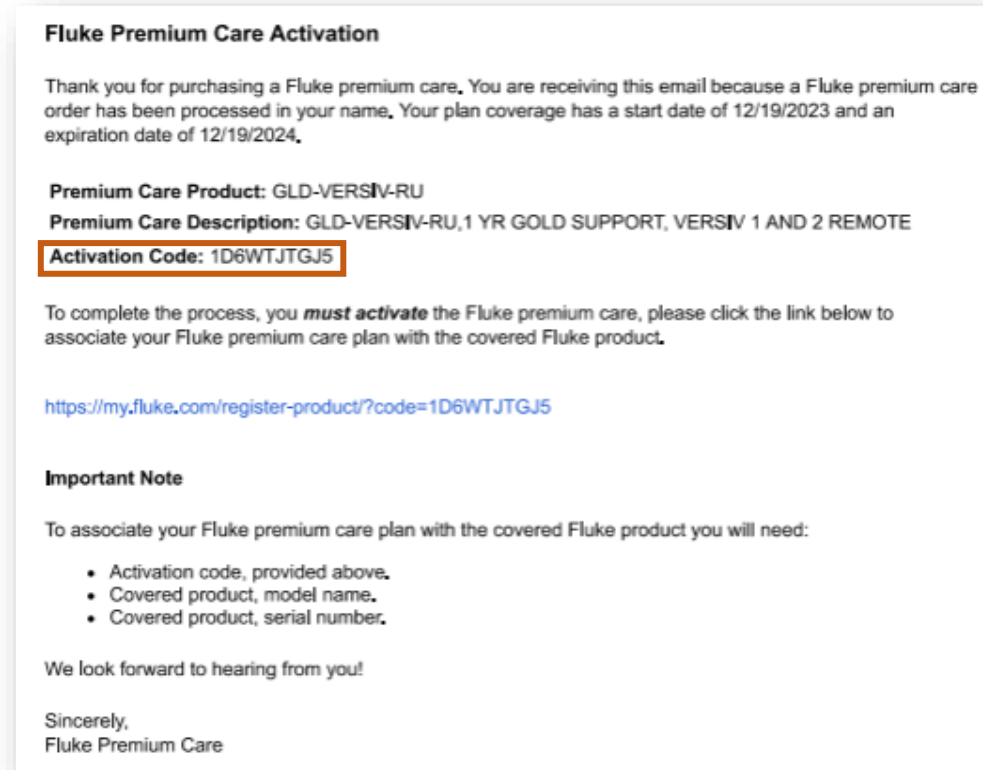


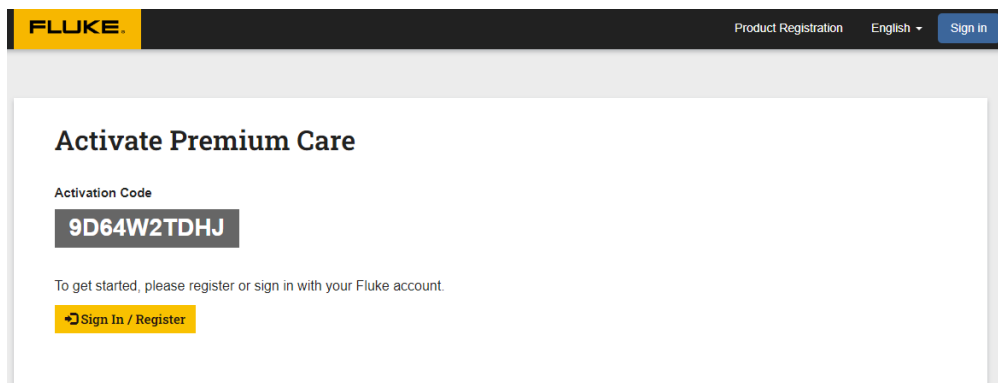
1. Standalone-Aktivierung:

Eine E-Mail wird an die Kontaktperson gesendet, die mit der Bestellung angegeben wurde , um die Aktivierung von Fluke Premium Care abzuschließen.

Die E-Mail enthält den Aktivierungscode, die Abdeckungsdaten und den Link zum Abschließen der Aktivierung.



Klicken Sie auf den Link, um mit der Aktivierung fortzufahren



Klicken Sie auf Anmelden/Registrieren , um auf das Fluke-Konto zuzugreifen.

Sign in

Email Address *

Password * [Forgot your password?](#)

[Sign in](#)

OR

[Don't have an account? Register now](#)

Activate Premium Care

1. Premium Care Plan

Activation Code *

2. Register a Product

Already registered your product? [Click Here](#)

Select an eligible product *

Serial Number *

Purchase Date *

[Next](#)

Activate Premium Care

**Wählen Sie ein geeignetes Produkt aus.
Geben Sie die Seriennummer und das Kaufdatum**

1. Premium Care Plan

Activation Code *

2. Register a Product

Already registered your product? [Click Here](#)

Select an eligible product *

Serial Number *

Purchase Date *

[Next](#)

Klicken Sie auf WEITER

Die Meldung **Bitte warten Sie, während wir Ihre Anfrage bearbeiten**, wird angezeigt. Dieser Schritt kann einige Minuten dauern, bitte schließen Sie das Fenster nicht, während die Anfrage bearbeitet wird.



Die Nachricht "**Erfolg! Ihr Premium Care-Plan ist jetzt aktiv**" wird angezeigt.

A screenshot of the 'Premium Care' page on the Fluke website. At the top, a green banner displays the message 'Success! Your Premium Care plan is now active.' Below this, the page title 'Premium Care' is shown on the left, and 'My Premium Care Number: 2312528528' is on the right. There is a link for 'Active Premium Care' and a yellow button labeled 'View Premium Care From Other Accounts'. A table lists the active premium care plan details.

Covered Product	Covered Products S/N	Premium Care	Start Date	End Date	Created On	Status
DSX2-5-IE-K1	22393911	GLD-DSX2-5-IE-K1	2024-01-09	2025-01-09	2024-01-25	Active

Das Gerät wird jetzt mit dem Status "Aktiv" auf der Premium Care-Seite des Fluke-Portals des Kontos angezeigt.

A screenshot of the 'Premium Care' page on the Fluke website, showing the active premium care plan details. The layout is identical to the previous screenshot, including the success message, the 'Premium Care' title, the user's premium care number, and the table of active plans.

Covered Product	Covered Products S/N	Premium Care	Start Date	End Date	Created On	Status
DSX2-5-IE-K1	22393911	GLD-DSX2-5-IE-K1	2024-01-09	2025-01-09	2024-01-25	Active

Die Produkte, die mit einem My.Fluke.com Konto verknüpft sind, können mit jeder anderen Kontaktperson mit einem Fluke.com Konto geteilt werden. Diese Option ist auf der Seite "Registrierte Produkte" verfügbar:

FLUKE Knowledge Base **Products** Premium Care Support Requests English Dan Arnold

Products

My Products +New Product Registration Share My Products

<input type="checkbox"/>	Product Name	Description	Serial Number	Purchase Date	Created On	
<input checked="" type="checkbox"/>	DSX2-5-IE-K1	DSX2-5-IE-K1,INDUSTRIAL ETHERNET DSX KIT 1	22393911	2024-01-25	2024-01-25	↗ 📄 📧 🔧 ✕

Die Produkte, die geteilt wurden, sind unter **Mit mir geteilte Produkte sichtbar:**

Products

My Products +New Product Registration Share My Products

- My Products
- Products Shared With Me**

	Description	Serial Number	Purchase Date	Created On	
	DSX2-5-IE-K1,INDUSTRIAL ETHERNET DSX KIT 1	22393911	2024-01-25	2024-01-25	↗ 📄 📧 🔧 ✕

Wenn für die Produkte, die mit mir geteilt werden, FPC aktiv ist, wird dies angezeigt, indem Sie auf den Produktnamen klicken:

Products

Products Shared With Me +New Product Registration

Product Name	Description	Serial Number	Purchase Date	Created On	Registered By
Fluke 190-062-III	FLUKE-190-062-III,SCOPEMETER 2 CHANNEL 60MHZ COLOR	88888888	2023-04-20	2023-04-20	Luis Katz
DSX2-5-IE-K1 INT	DSX2-5-IE-K1 INT,INDUSTRIAL ETHERNET DSX KIT 1	LAKTEST001	2023-12-19	2023-12-19	Luis Katz
Fluke 190-204-III	FLUKE-190-204-III,SCOPEMETER 4 CHANNEL 200MHZ COLOR	75788743997	2023-02-20	2023-02-22	Luis Katz
FLK-II900	FLK-II900, SONIC INDUSTRIAL IMAGER	XTEST1232456	2023-02-10	2023-02-10	Luis Katz

2. Bundle-Aktivierung mit QR-CODE:

Scannen Sie den QR-Code, der in der Verpackung mit dem Gerät geliefert wird, > Registrierungs-/Aktivierungsseite > Geben Sie Ihre Produktdaten und das Kaufdatum* ein.

Register your new Fluke product and stay up-to-date with:

- Software and firmware
- Fluke premium care plans
- Fluke offers and trade-ins
- Safety and recall notifications

1. Enter your product details

Model Name *
DSX2-8000/GLD

Serial Number *
456123

Purchase Date *
YYYY-MM-DD

January 2024

Su	Mo	Tu	We	Th	Fr	Sa
31	1	2	3	4	5	6
7	8	9	10	11	12	13
14	15	16	17	18	19	20
21	22	23	24	25	26	27
28	29	30	31	1	2	3
4	5	6	7	8	9	10

2. Create your account

Sign In / Register

*Das Kaufdatum darf kein Datum in der Zukunft, nur der aktuelle Tag oder ein Datum in der Vergangenheit sein

Klicken Sie auf Anmelden/Registrieren , um auf das Fluke-Konto zuzugreifen.



Sign in

Email Address *
[email@fluke.com]

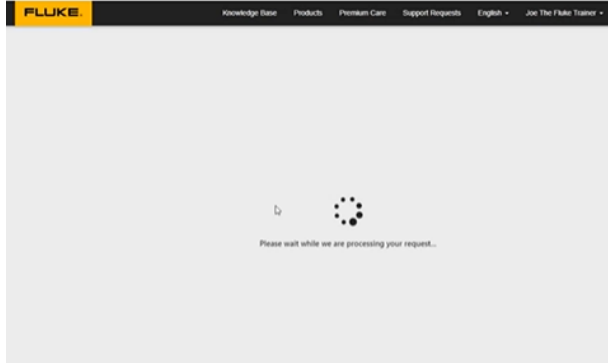
Password * Forgot your password?
[password]

Sign in

OR

Don't have an account? Register now

Die Meldung **Bitte warten Sie, während wir Ihre Anfrage bearbeiten**, wird angezeigt. Dieser Schritt kann einige Minuten dauern, bitte schließen Sie das Fenster nicht, während die Anfrage bearbeitet wird.



Die Nachricht "Erfolg! Ihr Premium Care-Plan ist jetzt aktiv" wird angezeigt.

Success! Your Premium Care plan is now active.

My Premium Care Number: 2312528528

Premium Care

Active Premium Care ▾ [View Premium Care From Other Accounts](#)

Covered Product	Covered Products S/N	Premium Care	Start Date	End Date	Created On	Status
DSX2-8000/GLD	456123	GLD-DSX-8000	2024-01-17	2025-01-17	2024-01-17	Active
DSX2-8000/GLD	123456	GLD-DSX-8000	2024-01-15	2025-01-15	2024-01-16	Active
DSX2-8000/GLD	789456	GLD-DSX-8000	2024-01-14	2025-01-14	2024-01-14	Active

Das Gerät wird jetzt mit dem Status "Aktiv" auf der Premium-Care-Seite Ihres Fluke Portals angezeigt.

My Premium Care Number: 2312528528

Premium Care

Active Premium Care ▾ [View Premium Care From Other Accounts](#)

Covered Product	Covered Products S/N	Premium Care	Start Date	End Date	Created On	Status
DSX2-8000/GLD	456123	GLD-DSX-8000	2024-01-17	2025-01-17	2024-01-17	Active
DSX2-8000/GLD	123456	GLD-DSX-8000	2024-01-15	2025-01-15	2024-01-16	Active
DSX2-8000/GLD	789456	GLD-DSX-8000	2024-01-14	2025-01-14	2024-01-14	Active

Die Produkte, die mit einem My.Fluke.com Konto verknüpft sind, können mit jeder anderen Kontaktperson mit einem Fluke.com Konto geteilt werden. Diese Option ist auf der Seite "Registrierte Produkte" verfügbar:

FLUKE Knowledge Base **Products** Premium Care Support Requests English Dan Arnold

Products

My Products +New Product Registration Share My Products

<input type="checkbox"/>	Product Name	Description	Serial Number	Purchase Date	Created On	
<input checked="" type="checkbox"/>	DSX2-5-IE-K1	DSX2-5-IE-K1,INDUSTRIAL ETHERNET DSX KIT 1	22393911	2024-01-25	2024-01-25	

Die Produkte, die geteilt wurden, sind unter **Mit mir geteilte Produkte sichtbar:**

Products

My Products +New Product Registration Share My Products

My Products
Products Shared With Me

	Description	Serial Number	Purchase Date	Created On	
	DSX2-5-IE-K1,INDUSTRIAL ETHERNET DSX KIT 1	22393911	2024-01-25	2024-01-25	

Wenn für die Produkte, die mit mir geteilt werden, FPC aktiv ist, wird dies angezeigt, indem Sie auf den Produktnamen klicken:

Products

Products Shared With Me +New Product Registration

Product Name	Description	Serial Number	Purchase Date	Created On	Registered By
Fluke 190-062-III	FLUKE-190-062-III,SCOPEMETER 2 CHANNEL 60MHZ COLOR	88888888	2023-04-20	2023-04-20	Luis Katz
DSX2-5-IE-K1 INT	DSX2-5-IE-K1 INT,INDUSTRIAL ETHERNET DSX KIT 1	LAKTEST001	2023-12-19	2023-12-19	Luis Katz
Fluke 190-204-III	FLUKE-190-204-III,SCOPEMETER 4 CHANNEL 200MHZ COLOR	75788743997	2023-02-20	2023-02-22	Luis Katz
FLK-II900	FLK-II900, SONIC INDUSTRIAL IMAGER	XTEST1232456	2023-02-10	2023-02-10	Luis Katz

3. Bundle-Aktivierung ohne QR-Code

Erstellen Sie ein Konto > Registration myfluke.com Portal.

Registrieren Sie Ihr neues Fluke-Produkt.

Klicken Sie auf Produkte > +Registrierung neuer Produkte

FLUKE Knowledge Base **Products** Premium Care Support Requests English Joe The Fluke Trainer

Search Fluke Knowledge Base

Knowledge Base

Browse our knowledge base for product information and frequently asked questions as categorised here:

- INDUSTRIAL AND ELECTRICAL TOOLS
- CALIBRATION TOOLS
- NETWORK TOOLS
- GENERAL

FLUKE Knowledge Base Products Premium Care Support Requests English Joe The Fluke Trainer

Products

My Products

+New Product Registration Share My Products

Wählen Sie den MODELLNAMEN und die SERIENNUMMER des VERSIV2 MAINFRAME

Beispiel für einen Namen:

DSX2-8000/GLD INT; DSX2-5000/GLD INT; CFP2-100-Q/GLD INT; OFP2-100Q/GLD INT ; OFP2-100QI/GLD INT;
DSX2-8000QOI/G INT; DSX2-8000QI/G INT; DSX2-8000PRO/G INT; DSX2-5000QI/G INT

Immer die GLD- oder G-Bundle-Version mit INT-Version.

FLUKE. Knowledge Base Products Premium Care Support Requests English Joe The Fluke Trainer

Register your new Fluke product and stay up-to-date with:

- Software and firmware
- Fluke premium care plans
- Fluke offers and trade-ins
- Safety and recall notifications

Enter your product details

Model Name *

DSX2-8000

DSX2-8000QI-NW

DSX2-8000/GLD

DSX2-8000-NW AP

DSX2-8000 CH

DSX2-8000 INT

DSX2-8000/GLD INT

DSX2-8000QOI INT

DSX2-8000QI

DSX2-8000QI/G INT

DSX2-8000MI

Wählen Sie **KAUFDATUM**: Es kann kein Datum in der Zukunft sein, nur am aktuellen Tag oder in der Vergangenheit.
Klicken Sie auf **SENDEN**

FLUKE. Knowledge Base Products Premium Care Support Requests English Joe The Fluke Trainer

Register your new Fluke product and stay up-to-date with:

- Software and firmware
- Fluke premium care plans
- Fluke offers and trade-ins
- Safety and recall notifications

Enter your product details

Model Name *

DSX2-8000/GLD INT

Serial Number *

18195114

Purchase Date *

2024-01-23

Submit

Es funktioniert nur, wenn die Kombination aus Modellname und Seriennummer von Versiv main korrekt ist. Wenn die Kombination nicht korrekt ist, wird das Produkt registriert, aber GOLD/FPC wird nicht aktiviert.

Es gibt eine Fehlermeldung, wenn die Kombination aus Modellname und Seriennummer von Versiv main nicht korrekt ist:
ANFORDERUNG ZUR FEHLERVERARBEITUNG

FLUKE Knowledge Base Products Premium Care Support Requests English Joe The Fluke Trainer

Error processing request!

My Premium Care Number: 2312528528

Premium Care

Active Premium Care [View Premium Care From Other Accounts](#)

Covered Product	Covered Products S/N	Premium Care	Start Date	End Date	Created On	Status
VERSIV2-5002 Remote	1234567	GLD-VERSIV-RU	2024-12-20	2025-12-20	2024-01-18	Waiting
DSX2-8000/GLD	456123	GLD-DSX-8000	2024-01-17	2025-01-17	2024-01-17	Active
DSX2-8000/GLD	123456	GLD-DSX-8000	2024-01-15	2025-01-15	2024-01-16	Active
DSX2-8000/GLD	789456	GLD-DSX-8000	2024-01-14	2025-01-14	2024-01-14	Active
VERSIV2-5001 Mainframe	39381810	GLD3-VERSIV-M	2027-02-18	2030-02-18	2024-01-08	Waiting
VERSIV2-5002 Remote	1234567	GLD-VERSIV-RU	2023-12-19	2024-12-19	2024-01-04	Active
VERSIV2-5001 Mainframe	39381810	GLD3-VERSIV-M	2024-02-17	2027-02-17	2024-01-03	Waiting
VERSIV2-5001 Mainframe	39381810	GLD3-VERSIV-M	2021-02-17	2024-02-16	2023-12-22	Active
DSX2-5000 INT	VSV: 18195114/ 18150232 DSX: 18130129/ 18130128	GLD-DSX-5000	2023-12-05	2024-12-04	2023-12-06	Active
OptiFiber Pro Quad OTDR Module (OFF QUAD)	23280197	GLD-OFF-Q-ADD	2023-09-29	2024-10-28	2023-09-29	Active

Wenn die Kombination aus Modellname und Seriennummer korrekt ist, erhalten Sie eine Meldung: **Erfolg! Ihr Premium Care-Tarif ist jetzt aktiv.**

FLUKE Knowledge Base Products Premium Care Support Requests English Joe The Fluke Trainer

Success! Your Premium Care plan is now active.

My Premium Care Number: 2312528528

Premium Care

Active Premium Care [View Premium Care From Other Accounts](#)

Covered Product	Covered Products S/N	Premium Care	Start Date	End Date	Created On	Status
DSX2-8000/GLD	456123	GLD-DSX-8000	2024-01-17	2025-01-17	2024-01-17	Active
DSX2-8000/GLD	123456	GLD-DSX-8000	2024-01-15	2025-01-15	2024-01-16	Active
DSX2-8000/GLD	789456	GLD-DSX-8000	2024-01-14	2025-01-14	2024-01-14	Active
VERSIV2-5001 Mainframe	39381810	GLD3-VERSIV-M	2027-02-18	2030-02-18	2024-01-08	Waiting
VERSIV2-5002 Remote	1234567	GLD-VERSIV-RU	2023-12-19	2024-12-19	2024-01-04	Active
VERSIV2-5001 Mainframe	39381810	GLD3-VERSIV-M	2024-02-17	2027-02-17	2024-01-03	Waiting
VERSIV2-5001 Mainframe	39381810	GLD3-VERSIV-M	2021-02-17	2024-02-16	2023-12-22	Active
DSX2-5000 INT	VSV: 18195114/ 18150232 DSX: 18130129/ 18130128	GLD-DSX-5000	2023-12-05	2024-12-04	2023-12-06	Active
OptiFiber Pro Quad OTDR Module (OFF QUAD)	23280197	GLD-OFF-Q-ADD	2023-09-29	2024-10-28	2023-09-29	Active

4. Aktivierung der Flotte

Die Flottenaktivierung beginnt immer am ersten Tag des Monats.

Der Aktivierungsprozess der Flotte wird sich nicht ändern, sondern weiterhin vom Fluke-Team durchgeführt.